



ТЕРРИТОРИАЛЬНЫЙ ОРГАН
ФЕДЕРАЛЬНОЙ СЛУЖБЫ
ГОСУДАРСТВЕННОЙ СТАТИСТИКИ
ПО САХАЛИНСКОЙ ОБЛАСТИ

О ФИНАНСОВОМ СОСТОЯНИИ ОРГАНИЗАЦИЙ

январь – сентябрь 2024 года

СОДЕРЖАНИЕ

Сальдированный финансовый результат организаций	3
Прибыль и убыток организаций	5
Доля прибыльных и убыточных организаций	6
Финансовый результат прибыльных организаций ДФО	7
Состояние платежей и расчетов организаций	8
Просроченная дебиторская задолженность	9
Просроченная кредиторская задолженность	10
Финансовое состояние организаций среднего предпринимательства	11
Просроченная дебиторская задолженность средних организаций	12

САЛЬДИРОВАННЫЙ ФИНАНСОВЫЙ РЕЗУЛЬТАТ ОРГАНИЗАЦИЙ* САХАЛИНСТАТ

январь – сентябрь 2024 г.

+509,5 млрд рублей



Сальдированный
финансовый результат **

получили **ПРИБЫЛЬ**



59,4%
организаций

532,1 млрд руб.

получили **УБЫТОК**



40,6%
организаций

22,6 млрд руб.

*Без учета субъектов малого предпринимательства, кредитных организаций, государственных (муниципальных) учреждений, некредитных финансовых организаций.

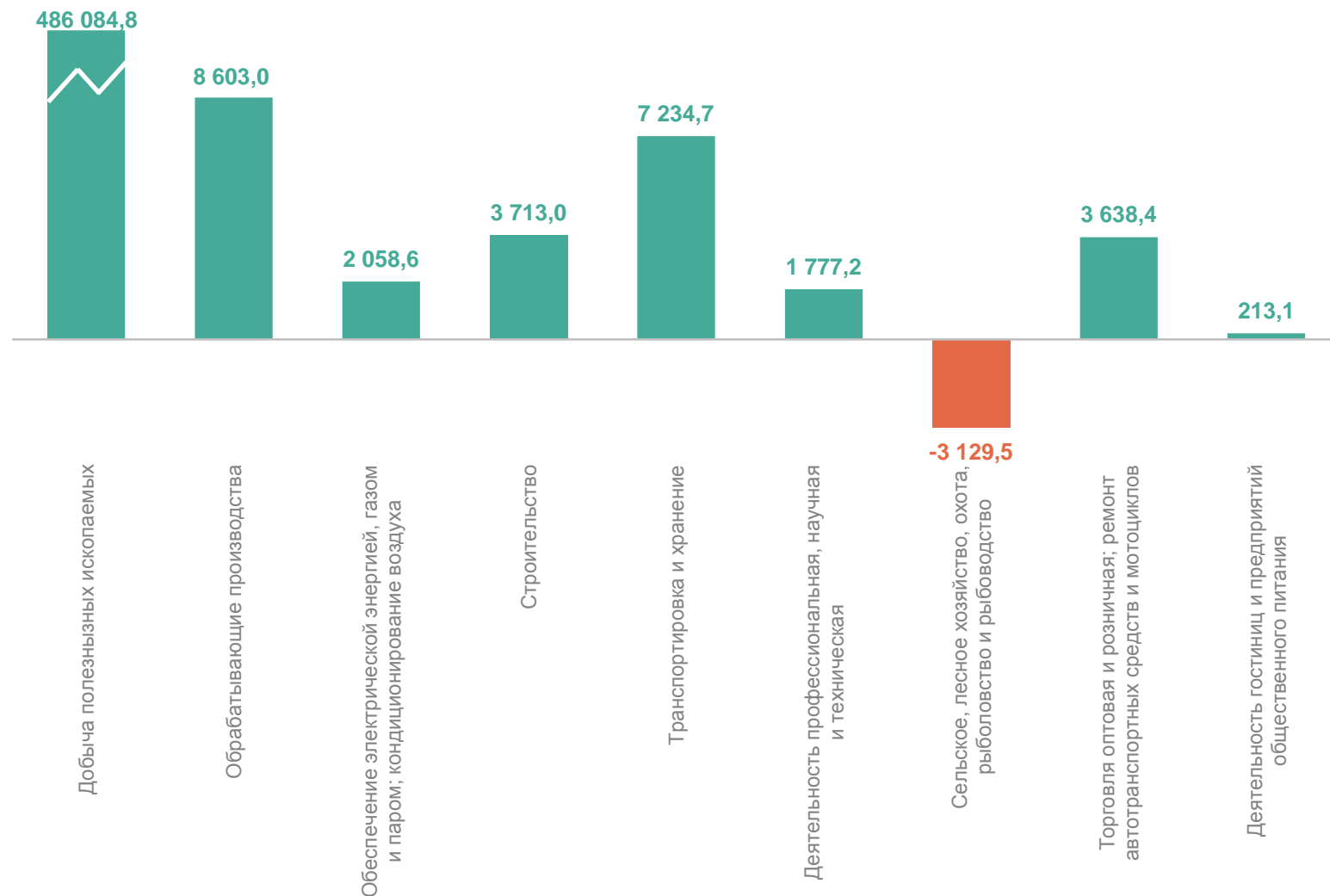
**Сальдированный финансовый результат = прибыль – убыток.

САЛЬДИРОВАННЫЙ ФИНАНСОВЫЙ РЕЗУЛЬТАТ ОРГАНИЗАЦИЙ* САХАЛИНСТАТ

январь – сентябрь 2024 г., млн руб.

Сальдированный
финансовый результат
(прибыль минус убыток)

+509 461,6
млн руб.

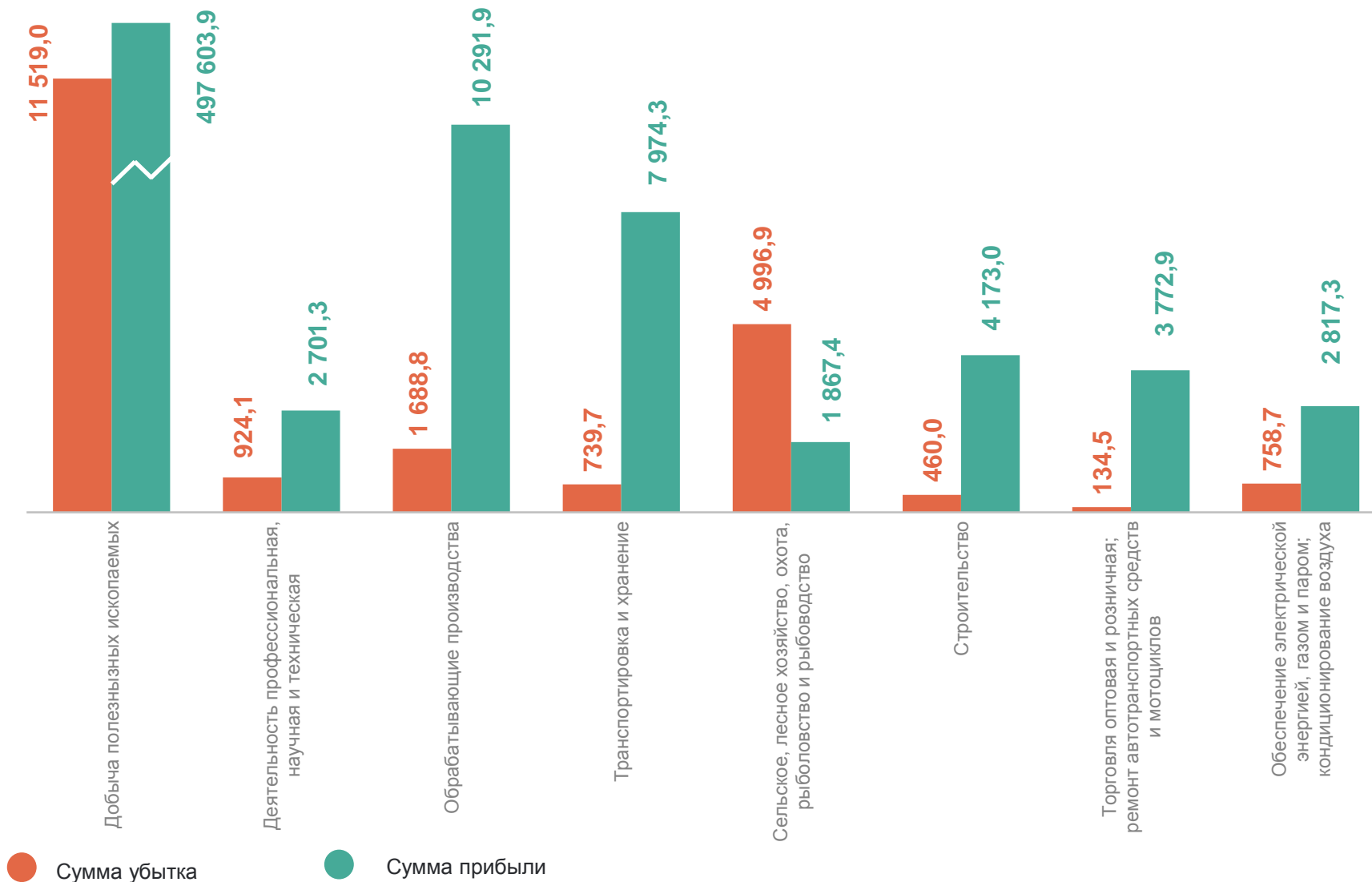


*Без учета субъектов малого предпринимательства, кредитных организаций, государственных (муниципальных) учреждений, некредитных финансовых организаций.

ПРИБЫЛЬ И УБЫТОК ОРГАНИЗАЦИЙ*

январь – сентябрь 2024 г., млн руб.

САХАЛИНСТАТ



По области в целом

Сумма прибыли

523 105,0 млн руб.

Сумма убытка

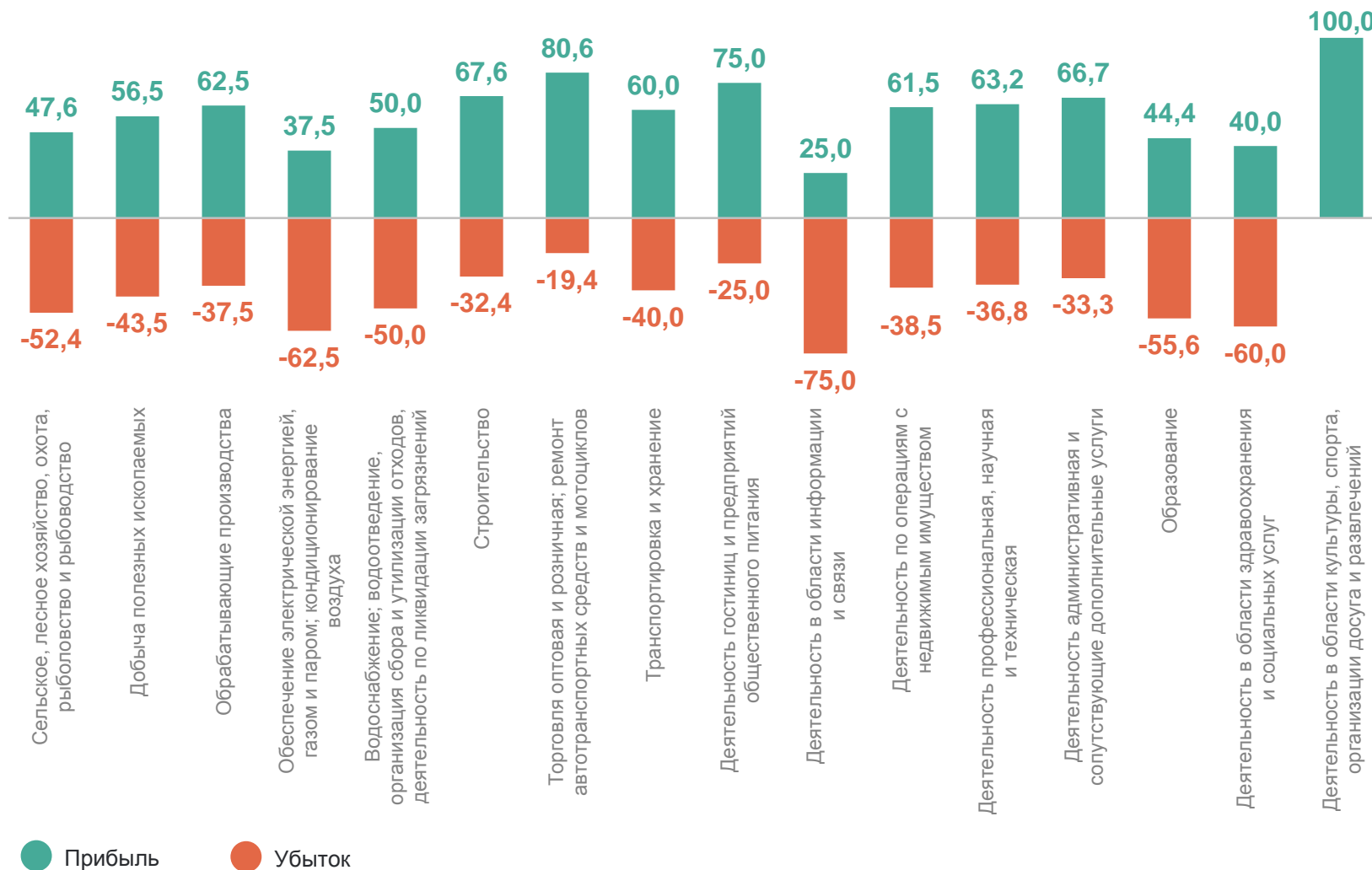
22 643,4 млн руб.

*Без субъектов малого предпринимательства, кредитных организаций, государственных (муниципальных) учреждений, некредитных финансовых организаций.

ДОЛЯ ПРИБЫЛЬНЫХ И УБЫТОЧНЫХ ОРГАНИЗАЦИЙ*

январь – сентябрь 2024 г., % к общему числу организаций

САХАЛИНСТАТ



По области в целом
 Доля прибыльных организаций
59,4%
 Доля убыточных организаций
40,6%

* Без субъектов малого предпринимательства, кредитных организаций, государственных (муниципальных) учреждений, некредитных финансовых организаций.

ФИНАНСОВЫЙ РЕЗУЛЬТАТ ПРИБЫЛЬНЫХ ОРГАНИЗАЦИЙ ДАЛЬНЕВОСТОЧНОГО ФЕДЕРАЛЬНОГО ОКРУГА*

САХАЛИНСТАТ

тысяч рублей

Наименование региона	Всего по обследуемым видам экономической деятельности	
	январь 2024 г.	январь – август 2024 г.
Республика Бурятия	3 844 043	31 243 489
Забайкальский край	11 190 109	104 723 795
Республика Саха (Якутия)	35 282 511	235 527 109
Камчатский край	7 643 726	44 347 735
Приморский край	32 159 492	404 626 980
Хабаровский край	11 976 619	101 489 058
Амурская область	38 810 614	158 997 266
Магаданская область	6 588 798	89 299 058
Сахалинская область	77 196 216	476 307 650
Еврейская автономная область	574 076	1 175 525
Чукотский автономный округ	1 922 463	69 123 507

*Без субъектов малого предпринимательства, кредитных организаций, государственных (муниципальных) учреждений, некредитных финансовых организаций.

СОСТОЯНИЕ ПЛАТЕЖЕЙ И РАСЧЕТОВ ОРГАНИЗАЦИЙ*

САХАЛИНСТАТ


на 1 октября 2024 г., млн рублей

Дебиторская задолженность

610 130,0



18 758,8



Кредиторская задолженность

491 748,4



3 352,6



● Всего

● В т.ч. просроченная

*Без учета субъектов малого предпринимательства, кредитных организаций, государственных (муниципальных) учреждений, некредитных финансовых организаций.

ПРОСРОЧЕННАЯ ДЕБИТОРСКАЯ ЗАДОЛЖЕННОСТЬ*

на 1 октября 2024 г.

САХАЛИНСТАТ

Удельный вес организаций, имеющих просроченную дебиторскую задолженность, %



Просроченная дебиторская задолженность

18 758,8 млн руб.

*Без учета субъектов малого предпринимательства, кредитных организаций, государственных (муниципальных) учреждений, некредитных финансовых организаций.

ПРОСРОЧЕННАЯ КРЕДИТОРСКАЯ ЗАДОЛЖЕННОСТЬ*

на 1 октября 2024 г.

САХАЛИНСТАТ

Удельный вес организаций, имеющих просроченную кредиторскую задолженность, %



Просроченная кредиторская задолженность

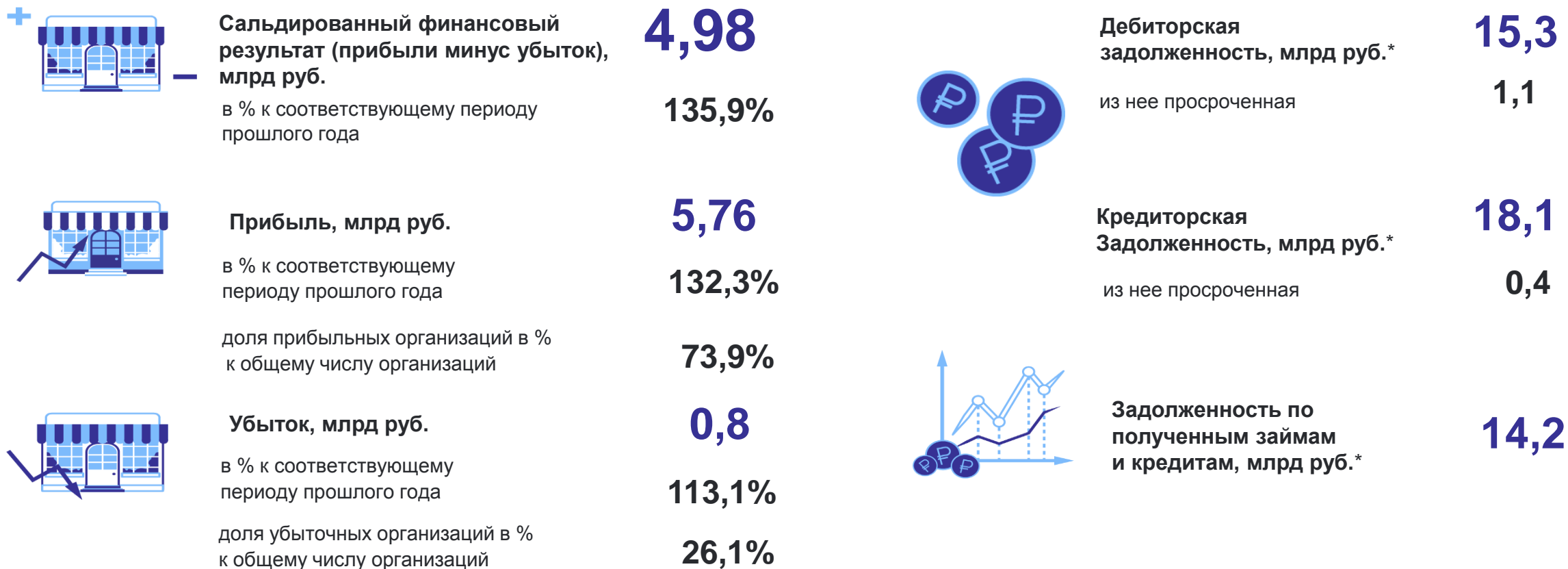
3 352,6 млн руб.

*Без учета субъектов малого предпринимательства, кредитных организаций, государственных (муниципальных) учреждений, некредитных финансовых организаций.

ФИНАНСОВОЕ СОСТОЯНИЕ ОРГАНИЗАЦИЙ СРЕДНЕГО ПРЕДПРИНИМАТЕЛЬСТВА*

январь – сентябрь 2024 г.

САХАЛИНСТАТ



*Без субъектов малого предпринимательства, кредитных организаций, государственных (муниципальных) учреждений, некредитных финансовых организаций.

ПРОСРОЧЕННАЯ ДЕБИТОРСКАЯ ЗАДОЛЖЕННОСТЬ СРЕДНИХ ОРГАНИЗАЦИЙ*

на 1 октября 2024 г.

САХАЛИНСТАТ

Удельный вес организаций, имеющих просроченную дебиторскую задолженность, %



Просроченная дебиторская задолженность

1 084,4 млн руб.

*Без учета субъектов малого предпринимательства, кредитных организаций, государственных (муниципальных) учреждений, некредитных финансовых организаций.